



SUOMI



KFI5116

KÄYTTÖOHJE

ERGONOMINEN LANGATON HIIRI OIKEAKÄTINEN

[Suomi]

Käyttöohje

Interaction-Connect S.A. - 296-298 Route de Longwy,
L-1940 Luxembourg, Luxembourg
info@interaction-connect.com

EVO Global Holdings Limited - Newland House, Unit 2,
Express Way, Tuscany Park, Normanton, WF6 2TZ, UK
info@evo-group.co.uk - www.evo-group.co.uk

Importers:



WWW.Q-CONNECT.COM

Sisältö

- 1 x Q-Connect ergonominen langaton pystysuora tietokonehiiri – Musta (Tuotenumero: KF15116)
- 1 x langaton USB-vastaanotin
- 2 x AAA-paristoa



Hiiri(KF15116)



Langaton
USB-vastaanotin



AAA-paristo (2)

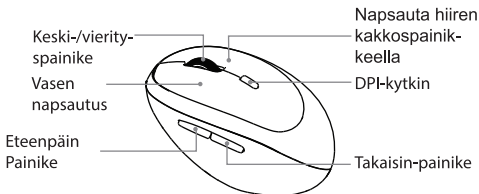
Operating- and safety instructions



Paristo

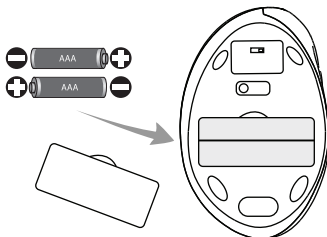
- Pidä paristot poissa pienten lasten ulottuvilta.
 - Nieletty paristo voi aiheuttaa sisäisiä kemiallisia palovammoja jopa kahdessa tunnissa ja johtaa kuolemaan. Hävitä käytetyt paristot välittömästi. Jos epäilet, että paristot on nielty tai laitettu mihin tahansa kehon osaan, hakeudu välittömästi lääkärin hoitoon.
-
- Lue seuraavat käyttö- ja turvallisuusohjeet huolellisesti ennen tuotteen käyttöä varmistaaksesi sen turvallisen ja asianmukaisen käytön. Jos näitä ohjeita ei noudateta, saatat vahingoittaa tätä tuotetta tai laitettasi ja mitätöidä takuun.
 - Tätä tuotetta ei ole tarkoitettu kaupalliseen käyttöön tai lääketieteellisiin ja erityissovelluksiin, joissa tuotteen vikaantuminen voi aiheuttaa vammoja, kuoleman tai merkittäviä aineellisia vahinkoja.
 - Käytä vain oikeanlaista paristoa ja tarkista oikea napaisuus (+/-).
 - Älä katso suoraan optiseen säteeseen.
 - Älä peitä optista anturia ja käytä kirkasta pintaa. Heijastava pinta ei sovellu laitteen käyttöön.
 - Kuljetuksen aikana tapahtuvan katoamisen välttämiseksi suosittelemme nanodonglen säilyttämistä laitteen pohjassa olevassa lokerossa.
 - Tässä tuotteessa on virtakytkin: Paristojen käyttöön pidentämiseksi suosittelemme laitteen sammuttamista, kun sitä ei käytetä.
 - Älä avaa tuotetta äläkä yritä korjata sitä itse: Se altistaa sinut loukkaantumisvaaralle tai laitteen vaurioitumisvaaralle ja mitätöi takuun.
 - Vältä altistamista tuotetta voimakkailla iskuilla ja suojaa sitä aina iskuilta ja putoamisilta.
 - Älä käytä tuotetta ja lisävarusteita, jos niissä on näkyviä vaurioita, jos se on ollut kosketuksissa veden tai muiden nesteiden kanssa tai jos se on kostea.
 - Pidä tuote aina poissa tulesta, vedestä ja muista nesteistä.
 - Älä käytä tuotetta erittäin kylmissä, kuumissa, kosteissa tai pölyisissä tiloissa.
 - Käytä tätä tuotetta vain kuivassa ympäristössä 0–35 °C:n lämpötilassa.
 - Älä käytä tätä tuotetta alueilla ja paikoissa, joissa elektronisten laitteiden käyttö ei ole sallittua.
 - Tuotekuvat voivat poiketa todellisesta tuotteesta. Tämän käyttöoppaan sisältöä voidaan muuttaa ilman erillistä ilmoitusta.
 - Tässä kuvattu toimintatila riippuu laitteesta ja voi toimia eri tavalla kuin kuvataan.
 - Jos tuote ei toimi oikein, irrota sovitin/vastaanotin tietokoneen USB-portista ja kytke se uudelleen hetken kuluttua.

Toiminnot

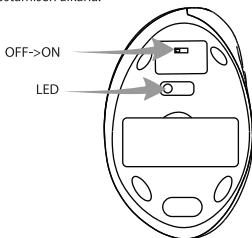


Asennus

1. Käynnistä tietokoneesi.
2. Ota paristokotelon kansi pois ja aseta paristot paikoilleen.



3. Kytke päälle. LED-merkkivalo vilkkuu lyhyesti punaisena yhteyden muodostamisen aikana.



4. Liitä langaton vastaanotin tietokoneen USB-porttiin. Käyttöjärjestelmäsi tunnistaa ja yhdistää laitteen automaattisesti.



Langaton
USB-vastaanotin

Hoito ja puhdistus

- Sammuta laite ennen puhdistamista.
- Käytä tuotteen puhdistamiseen vain hieman kosteaa nukkaamatonta liinaa.
- Älä käytä voimakkaita puhdistusaineita.
- Varmista puhdistaussasi, ettei liitännöihin tai tuotteeseen pääse vettä tai muita nesteitä.

Asiakaspalvelu

Jos sinulla on kysyttävää tuotteistamme, ota yhteyttä Q-Connectin asiakaspalveluun sähköpostitse: info@interaction-connect.com.

Tekniset tiedot ja tuotetiedot

Malli ja tuotenumero:

Q-Connect ergonominen langaton pystysuora tietokonehiiri – musta
(Tuotenumero: KF15116)

Hiiren/donglen teholuokitus:

DC 3V \approx 6mA max.; vaatii 2 x 1,5 V AAA-pariston (sisältyvät pakkaukseen)

Yhteys:

USB 2.0 2,4 GHz:n nanodonglen kautta, jonka lähetysetäisyys on jopa 10 m

Tarkoitus:

Ergonominen hiiri ranteen ja kyynärpään jännityksen lievittämiseen; käytettäväksi tietokoneiden ja kannettavien tietokoneiden kanssa toimistossa tai kotona. Pystysuuntainen ergonominen muotoilu optisella anturilla.

Koko ja paino:

105 x 66 x 58 mm; \pm 70 g (ilman paristoja)

Käyttö- ja säilytysolosuhteet:

Käyttölämpötila 0–35 °C; suhteellinen kosteus 20–90 %.

Säilytyslämpötila -20–60 °C

Anturi, resoluutio ja reagointikyky:

Optinen anturi: 800/1200/1600/2400 DPI; säädettävissä DPI-kytkinpainikkeella

Ominaisuudet:

6 painiketta (vasen/oikea hiiren napsautus, taakse-/eteenpäin-painike, DPI-vaihto, vieritysruulla ja keskipainike)

Yhteensopivuus:

Tietokoneille ja kannettaville tietokoneille, joissa on uusin Windows (Windows® 98 ja uudemmat), Mac ja Linux -käyttöjärjestelmä; Plug & Play

Takuun vastuuvapauslauseke

Huomaa, että Interaction-Connect S.A. ei ole vastuussa meille lähetettyjen laitteiden tietojen menetyksestä. Takuuvaatimuksia ei hyväksytä, jos käyttöohjeita ei ole noudatettu, tai jos laitetta on käytetty väärin tai jos viat ovat aiheutuneet toisesta laitteesta. Takuuvaatimuksia ei hyväksytä, jos tuotetta on altistettu iskuille, sähköpurkauksille tai lämmölle ja kosteudelle tuotespesifikaatioiden vastaisesti. Q-Connect ei ole vastuussa mistään epäsuorista tai toissijaisista vahingoista, takuuehtojen rikkomisesta tai muista vahingoista syystä riippumatta. Huomaa, että tuotteen kotelon avaaminen mitätöi takuun. Tätä tuotetta ei ole tarkoitettu kaupallisiin, lääketieteellisiin tai erikoissovelluksiin, joissa tuotteen vikaantuminen voi johtaa vammoihin, kuolemaan tai merkittäviin aineellisiin vahinkoihin.

Oletettu takuu ja takuehdot

Takuu kattaa vain Q-Connect-tuotteen vaihdon. Kaikilla Q-Connect-tuotteilla on lain vaatima takuuaika ostopäivästä lukien. Säilytä kuitti ostotodistuksena. Kaikki Q-Connect-tuotteet tarkastetaan jatkuvasti laadun varmistamiseksi. Tästä huolimatta, jos havaitset materiaali- ja/tai valmistusvirheen, ota yhteyttä Q-Connectin asiakaspalveluun tehdäkseksi takuuvaatimuksen. Takuu kattaa viallisten osien korjauksen tai vaihdon. Huomaa, että takuuvaatimuksia ei hyväksytä, jos syyksi katsotaan seuraavista syistä (esimerkkejä):

- Virheellinen tai epäasianmukainen käsittely, asennus tai käyttö
- Käyttö- ja turvallisuusohjeiden noudattamatta jättäminen
- Vauriot, naarmut tai kuluminen
- Tuotteen muutokset, avaaminen tai kolmannen osapuolen suorittama korjaus
- Vauriot, jotka johtuvat ylivoimaisesta esteestä tai kuljetuksesta

Jos haluat tehdä takuuvaatimuksen, ota yhteyttä myyntipisteeseen.

Lisätietoja

Vaatumustenmukaisuusvakuutus

Interaction-Connect S.A. vakuuttaa täten, että tämä tuote on radiolaitedirektiivin (RED) 2014/53/EU mukainen ja täyttää tiettyjen vaarallisten aineiden käytön rajoittamista sähkö- ja elektroniikkalaitteissa koskevan direktiivin (RoHS) 2011/65/EU ja 2015/863/EU vaatimukset. Suunniteltu vain sisäkäyttöön. Tämän tuotteen yksityiskohtainen vaatimustenmukaisuusvakuutus on saatavilla sitä vastaavalla tuotenumeroilla: KF15116 verkkosivustollamme: www.q-connect.com.

Käytettyjen elektroniikkalaitteiden hävittäminen

Tämä laite on eurooppalaisen direktiivin 2012/19/EY alainen. Kaikki sähkölaitteet ja käytetyt sähkölaitteet on hävitettävä erillään talousjätteestä asianmukaisten viranomaisjätteiden keräyspisteessä. Vanhojen elektroniikkalaitteiden asianmukainen hävittäminen auttaa välttämään ympäristövahinkoja.

Vanhojen paristojen hävittäminen

Tämä laite on eurooppalaisen direktiivin 2006/66/EY alainen. Kaikki vanhat paristot on hävitettävä erillään talousjätteestä tähän tarkoitukseen nimettyjen viranomaisten kautta. Hävittämällä paristot tällä määrätyllä tavalla voit välttää ympäristövahinkoja.

Copyright© 2026 Interaction-Connect S.A. Q-Connect ja Q-Connect-logo ovat Interaction-Connect S.A.:n rekisteröityjä tavaramerkkejä. Kaikki tässä käyttöoppaassa mainitut tuotemerkit ja tuotenimet ovat omistajiensa omaisuutta, ja niitä käytetään vain kuvailevissa tarkoituksissa.